

EN

# spawn

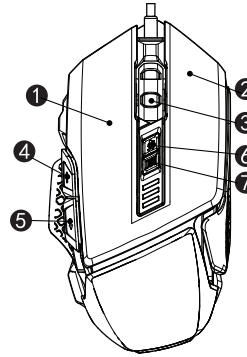
105mm

## Wired gaming mouse

### Operation manual

85mm

### 1. PRODUCT PICTURE AND PARTS



1. Left click
2. Right click
3. Scroll wheel
4. Forward key
5. Back key
6. DPI+-
7. Long press for light on/off  
Light mode switch

### 2. TECHNICAL SPECIFICATION:

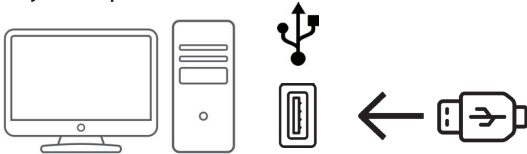
Form factor: Right Handed  
Connectivity: USB A  
RGB lighting: Yes  
Polling rate / interval: 1000Hz  
Sensor: 825  
Max sensitivity (DPI): 12800  
Max speed (IPS): 60

Max acceleration (G): 20  
Programmable buttons: 7  
Switch type: Huano Pink Dot  
Switch lifecycle: 10 million times  
Size: 130 x 71 x 42mm  
Cable: 1.5m braided

85mm

### 3. GETTING STARTED:

Connect your Spawn device to the USB port of your computer.



Change your mouse's DPI to match your playstyle with DPI+ and DPI- buttons

### 4. SAFETY AND MAINTENANCE:

#### SAFETY GUIDELINES

Do not take apart the device and do not attempt to operate it under abnormal current loads. Doing so will void your warranty. Keep the device away from liquid, humidity, or moisture. Operate the device only within the specific temperature range of 0°C to 40°C. Should the temperature exceed this range, unplug and/or switch off the device to let the temperature stabilize to an optimal level.

#### MAINTENANCE

Once a month, we recommend you unplug the device from the computer and clean it using a soft cloth or cotton swab to prevent dirt buildup. Do not use soap or harsh cleaning agents. To get the best experience in movement and control, we highly recommend a mouse pad. Some surfaces will cause undue wear on the feet requiring constant care and eventual replacement.

85mm

### 5. LEGALESE:

Copyright and intellectual property information: © 2025 SPAWN. All rights reserved. SPAWN is a nationally registered trademark. No part of this manual may be reproduced, distributed, or transmitted in any form or by any means, including photocopying, recording, or other electronic or mechanical methods, without the prior written permission of the copyright owner, except in the case of brief quotations used for review or reference purposes. All product names, logos, and trademarks are the property of their respective owners. Limitation of liability SPAWN and its affiliates shall not be held liable for any direct, indirect, incidental, special, or consequential damages arising from the use, misuse, or inability to use this product, including but not limited to loss of data, loss of profits, or interruption of business.

SPAWN DRIVERS



SPAWN MANUALS



85mm

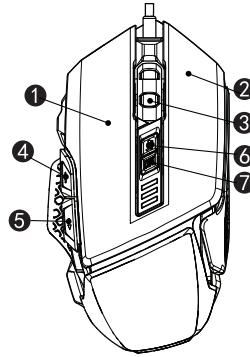
105mm

# spawn

## Wired gaming mouse

### Uputstvo za upotrebu

#### 1. SLIKA PROIZVODA I DELOVI



1. Levi klik
  2. Desni klik
  3. Toččić za skrolovanje
  4. Dugme napred
  5. Dugme nazad
  6. DPI+/-
  7. Prekidač režima osvetljenja
- Dugi pritisak: uključenje/isključenje svetla

#### 2. TEHNIČKE SPECIFIKACIJE:

Oblik: Za dešnjake  
 Povezivanje: USB A  
 RGB osvetljenje: Da  
 Polling rate / interval: 1000Hz  
 Senzor: 825  
 Maksimalna osetljivost (DPI): 12800  
 Maksimalna brzina (IPS): 60

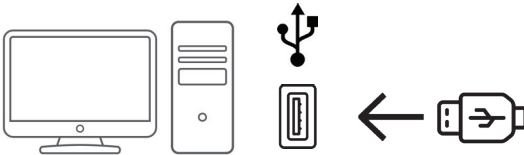
Maksimalno ubrzanje (G): 20  
 Programabilni tasteri: 7  
 Tip prekidača: Huano Pink Dot  
 Životni vek prekidača: 10 miliona pritisaka  
 Dimenzije: 130 x 71 x 42 mm  
 Kabl: 1,5 m opleten

85mm

85mm

#### 3. POČETAK KORIŠĆENJA:

Povežite Spawn uređaj u USB port vašeg računara.



Podesite DPI miša da odgovara vašem stilu igranja koristeći tastere DPI+ i DPI-.

#### 4. UPUTSTVO ZA BEZBEDNOST SAFETY GUIDELINES

Ne rastavlajte uređaj i ne pokušavajte da ga koristite pod nenormalnim električnim opterećenjima. To će poništiti garanciju. Držite uređaj dalje od tečnosti, vlage ili kondenzacije. Koristite uređaj samo u okviru preporučenog temperaturnog opsega od 0°C do 40°C. Ako temperatura pređe ovaj opseg, isključite i/ili ugasite uređaj da bi se temperatura stabilizovala na optimalni nivo.

#### ODRŽAVANJE

Preporučuje se jednom mesečno da isključite uređaj sa računara i očistite ga mekanom krpom ili pamučnim štapićem kako biste sprečili nakupljanje prljavštine. Ne koristite sapun ili agresivne hemikalije za čišćenje. Za najbolju preciznost i kontrolu preporučuje se korišćenje podloge za miša. Neke površine mogu izazvati prekomerno habanje nožica miša, što zahteva redovno održavanje i eventualnu zamenu.

85mm

#### 5. PRAVNO:

Informacije o autorskim pravima i intelektualnoj svojini: © 2025 SPAWN. Sva prava zadržana. SPAWN je nacionalno registrovana zaštitna marka. Nijedan deo ovog priručnika ne sme biti reprodukovano, distribuirano ili prenošen u bilo kojem obliku ili putem bilo kog sredstva, uključujući fotokopiranje, snimanje ili druge elektronske ili mehaničke metode, bez prethodnog pisanog dopuštenja vlasnika autorskih prava, osim u slučaju kratkih citata korišćenih za recenziju ili referencu. Sva imena proizvoda, logotipi i zaštitni znakovi su vlasništvo svojih odgovarajućih vlasnika. Ograničenje odgovornosti: SPAWN i njegove partnerske kompanije nisu odgovorne za bilo kakvu direktnu, indirektnu, slučajnu, specijalnu ili posledičnu štetu koja nastane korišćenjem, zloupotrebom ili nemogućnošću korišćenja ovog proizvoda, uključujući, ali ne ograničavajući se na gubitak podataka, gubitak profita ili prekid poslovanja.

SPAWN DRIVERS



SPAWN MANUALS



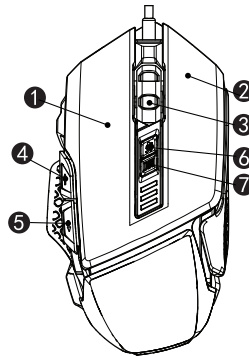
85mm

# SPAWN

## Wired gaming mouse

### Upute za uporabu

### 1. SLIKE PROIZVODA I DIJELOVI



1. Lijevi klik
  2. Desni klik
  3. Kontrolka za scroll
  4. Gumb naprijed
  5. Gumb natrag
  6. DPI+/-
  7. Prekiđač načina osvjetljenja
- Dugi pritisak:  
uključivanje/isključivanje svjetla

### 2. TEHNIČKE SPECIFIKACIJE:

Oblik: Za desnu ruku  
Povezivost: USB A  
RGB osvjetljenje: Da  
Polling rate / interval: 1000Hz  
Senzor: 825  
Maksimalna osjetljivost (DPI): 12800  
Maksimalna brzina (IPS): 60  
Maksimalno ubrzanje (G): 20

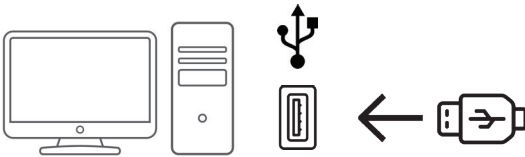
Programabilni gumbi: 7  
Vrsta switcha: Huano Pink Dot  
Životni vijek switcha: 10 milijuna klikova  
Dimenzije: 130 x 71 x 42 mm  
Kabel: 1,5 m pleteni

85mm

85mm

### 3. POČETAK KORIŠTENJA:

Povežite Spawn uređaj u USB priključak vašeg računala.



Promijenite DPI miša kako bi odgovarao vašem stilu igre koristeći DPI+ i DPI- tipke.

### 4. SIGURNOST I ODRŽAVANJE: SIGURNOSNE UPUTE

Nemojte rastavljati uređaj i ne pokušavajte ga koristiti pod nenormalnim električnim opterećenjima, jer to poništava garanciju. Držite uređaj podalje od tekućina, vlage i mokroće. Uređaj koristite samo unutar specificiranog temperaturnog raspona od 0 °C do 40 °C. Ako temperatura prijeđe ovaj raspon, isključite i/ili ugasisite uređaj te pričekajte da se temperatura stabilizira na optimalnu razinu.

#### ODRŽAVANJE

Preporučujemo da jednom mjesečno isključite uređaj iz računala i očistite ga mekanom krpom ili štapićem od vate kako biste spriječili nakupljanje prljavštine. Ne koristite sapun ni agresivne deterdžente. Za najbolje iskustvo pomicanja i kontrole preporučujemo korištenje podloge za miša. Određene površine mogu uzrokovati prekomjerno trošenje nožica, što zahtijeva redovito održavanje i povremenu zamjenu.

85mm

### 5. PRAVNO:

Informacije o autorskim pravima i intelektualnom vlasništvu: © 2025 SPAWN. Sva prava pridržana. SPAWN je nacionalno registrirana trgovačka marka. Nijedan dio ovog priručnika ne smije biti reproduciran, distribuiran ili prenesen u bilo kojem obliku ili putem bilo kojeg sredstva, uključujući fotokopiranje, snimanje ili druge elektroničke ili mehaničke metode, bez prethodnog pisanog dopuštenja nositelja autorskih prava, osim kratkih citata za potrebe pregleda ili reference. Sva imena proizvođača, logotipi i zaštitni znakovi vlasništvo su njihovih zakonitih vlasnika.

Ograničenje odgovornosti:

SPAWN i njegovi partneri ne snose odgovornost za izravnu, neizravnu, slučajnu, posebnu ili posljedičnu štetu koja proizlazi iz korištenja, zloupotrebe ili nemogućnosti korištenja ovog proizvoda, uključujući, ali ne ograničavajući se na gubitak podataka, gubitak profita ili prekid poslovanja.

SPAWN DRIVERS



SPAWN MANUALS



85mm

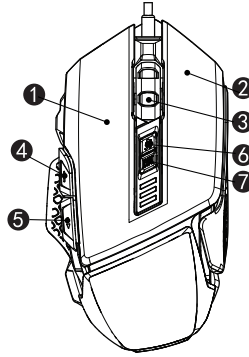
SL

# SPAWN

## Wired gaming mouse

### Navodila za uporabo

### 1. SLIKA IZDELKA IN DELI



1. Levi klik
  2. Desni klik
  3. Kolesce za pomikanje
  4. Gumb naprej
  5. Gumb nazaj
  6. DPI+/-
  7. Preklop načina osvetlitve
- Dolg pritisk:  
vklop/izklop osvetlitve

### 2. TEHNIČNE SPECIFIKACIJE:

Oblika: Za desničarje  
Povezljivost: USB A  
RGB osvetlitev: Da  
Frekvenca osveževanja / interval: 1000Hz  
Senzor: 825  
Največja občutljivost (DPI): 12800  
Največja hitrost (IPS): 60

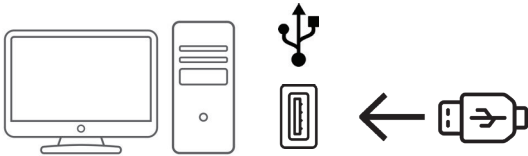
Največje pospeševanje (G): 20  
Programsko nastavljeni gumbi: 7  
Tip stikala: Huano Pink Dot  
Življenjska doba stikala: 10 milijonov pritiskov  
Velikost: 130 x 71 x 42 mm  
Kabel: 1,5 m tkan

85mm

85mm

### 3. ZAČETEK UPORABE:

Priključite napravo Spawn v USB vhod računalnika.



S tipkama DPI+ in DPI- nastavite DPI miške glede na svoj slog igranja.

### 4. VARNOST IN VZDRŽEVANJE:

#### VARNOSTNA NAVODILA

Naprave ne razstavljajte in je ne poskušajte uporabljati pri nenormalnih električnih obremenitvah, saj to razveljavi garancijo. Napravo hranite stran od tekočin, vlage in mokrote. Uporabljajte jo le v priporočenem temperaturnem območju od 0 °C do 40 °C. Če temperatura preseže navedeno območje, napravo izključite in/ali izklopite ter počakajte, da se temperatura stabilizira na optimalno raven.

#### VZDRŽEVANJE

Enkrat mesečno priporočamo, da napravo odklopite iz računalnika in jo očistite z mehko krpo ali vatirano palčko, da preprečite nabiranje umazanije. Ne uporabljajte mila ali močnih čistilnih sredstev. Za najboljšo izkušnjo premikanja in natančnega nadzora priporočamo uporabo podloge za miško. Nekatere površine lahko povzročijo prekomerno obrabo nogic, kar zahteva redno vzdrževanje in občasno zamenjavo.

85mm

### 5. PRAVNO:

Informacije o avtorskih pravicah in intelektualni lastnini: © 2025 SPAWN. Vse pravice pridržane. SPAWN je nacionalno registrirana blagovna znamka. Noben del tega priročnika ne sme biti reproduciran, distribuiran ali prenesen v kakršnikoli obliki ali na kakršenkoli način, vključno s fotokopiranjem, snemanjem ali drugimi elektronskimi oziroma mehanskimi postopki, brez predhodnega pisnega dovoljenja imetnika avtorskih pravic, razen kratkih navedkov, uporabljenih za pregled ali referenco. Vsa imena izdelkov, logotipi in blagovne znamke so last njihovih zakonitih imetnikov. Omejitev odgovornosti: SPAWN in njegove podružnice niso odgovorne za kakršno koli neposredno, posredno, naključno, posebno ali posledično škodo, ki izhaja iz uporabe, zlorabe ali nezmožnosti uporabe tega izdelka, vključno, a ne omejeno na izgubo podatkov, izgubo dobička ali prekinitev poslovanja.

SPAWN DRIVERS



SPAWN MANUALS



85mm

105mm

105mm